

Copenhagen Capacity

Fonden til markedsføring og erhvervsfremme i Region Hovedstaden

Nørregade 7 B, 1165 København K

CVR-nr. 17 53 88 96

Årsrapport 2019

Godkendt på bestyrelsesmødet den

Dirigent:

.....



Indhold

Ledelsespåtegning	2
Den uafhængige revisors revisionspåtegning	3
Ledelsesberetning	5
Årsregnskab 1. januar - 31. december	11
Resultatopgørelse	11
Balance	12
Egenkapitalopgørelse	13
Noter	14

Ledelsespåtegning

Bestyrelse og direktion har dags dato behandlet og godkendt årsrapporten for Copenhagen Capacity Fonden til markedsføring og erhvervsfremme i Region Hovedstaden for regnskabsåret 1. januar - 31. december 2019.

Årsrapporten aflægges i overensstemmelse med årsregnskabsloven.


Det er vores opfattelse, at årsregnskabet giver et retvisende billede af fondens aktiver, passiver og finansielle stilling pr. 31. december 2019 samt af resultatet af fondens aktiviteter for regnskabsåret 1. januar - 31. december 2019.

Det er endvidere vores opfattelse, at ledelsesberetningen indeholder en retvisende redegørelse for de forhold, beretningen omhandler.

Årsrapporten indstilles til godkendelse.


København, den 6. marts 2020

Direktion:



Claus Lønborg


Bestyrelse:



Peter Højland
formand



Lars Svarre Gaardhøj
næstformand




Ole Bondo Christensen



Marianne Philip




Thomas Bjørnholm



Hans Toft



Jørgen Vilhelm Løvenørn
Bardenfleth



Mia Nyegaard



Tormod Olsen



Peter Westermann

Den uafhængige revisors revisionspåtegning

Til bestyrelsen i Copenhagen Capacity Fonden til markedsføring og erhvervsfremme i Region Hovedstaden

Konklusion

Vi har revideret årsregnskabet for Copenhagen Capacity Fonden til markedsføring og erhvervsfremme i Region Hovedstaden for regnskabsåret 1. januar - 31. december 2019, der omfatter resultatopgørelse, balance, egenkapitalopgørelse og noter, herunder anvendt regnskabspraksis. Årsregnskabet udarbejdes efter årsregnskabsloven.

Det er vores opfattelse, at årsregnskabet giver et retvisende billede af fondens aktiver, passiver og finansielle stilling pr. 31. december 2019 samt af resultatet af fondens aktiviteter for regnskabsåret 1. januar - 31. december 2019 i overensstemmelse med årsregnskabsloven.

Grundlag for konklusion

Vi har udført vores revision i overensstemmelse med internationale standarder om revision og de yderligere krav, der er gældende i Danmark. Vores ansvar ifølge disse standarder og krav er nærmere beskrevet i revisionspåtegningens afsnit "Revisors ansvar for revisionen af årsregnskabet". Det er vores opfattelse, at det opnåede revisionsbevis er tilstrækkeligt og egnet som grundlag for vores konklusion.

Uafhængighed

Vi er uafhængige af fonden i overensstemmelse med internationale etiske regler for revisorer (IESBA's etiske regler) og de yderligere krav, der er gældende i Danmark, ligesom vi har opfyldt vores øvrige etiske forpligtelser i henhold til disse regler og krav.

Ledelsens ansvar for årsregnskabet

Ledelsen har ansvaret for udarbejdelsen af et årsregnskab, der giver et retvisende billede i overensstemmelse med årsregnskabsloven. Ledelsen har endvidere ansvaret for den interne kontrol, som ledelsen anser for nødvendig for at udarbejde et årsregnskab uden væsentlig fejlinformation, uanset om denne skyldes besvigelser eller fejl.

Ved udarbejdelsen af årsregnskabet er ledelsen ansvarlig for at vurdere fondens evne til at fortsætte driften; at oplyse om forhold vedrørende fortsat drift, hvor dette er relevant; samt at udarbejde årsregnskabet på grundlag af regnskabsprincippet om fortsat drift, medmindre ledelsen enten har til hensigt at likvidere fonden, indstille driften eller ikke har andet realistisk alternativ end at gøre dette.

Revisors ansvar for revisionen af årsregnskabet

Vores mål er at opnå høj grad af sikkerhed for, om årsregnskabet som helhed er uden væsentlig fejlinformation, uanset om denne skyldes besvigelser eller fejl, og at afgive en revisionspåtegning med en konklusion. Høj grad af sikkerhed er et højt niveau af sikkerhed, men er ikke en garanti for, at en revision, der udføres i overensstemmelse med internationale standarder om revision og de yderligere krav, der er gældende i Danmark, altid vil afdække væsentlig fejlinformation, når sådan findes. Fejlinformationer kan opstå som følge af besvigelser eller fejl og kan betragtes som væsentlige, hvis det med rimelighed kan forventes, at de enkeltvis eller samlet har indflydelse på de økonomiske beslutninger, som regnskabsbrugerne træffer på grundlag af årsregnskabet.

Som led i en revision, der udføres i overensstemmelse med internationale standarder om revision og de yderligere krav, der er gældende i Danmark, foretager vi faglige vurderinger og opretholder professionel skepsis under revisionen. Herudover:

Identificerer og vurderer vi risikoen for væsentlig fejlinformation i årsregnskabet, uanset om denne skyldes besvigelser eller fejl, udformer og udfører revisionshandlinger som reaktion på disse risici samt opnår revisionsbevis, der er tilstrækkeligt og egnet til at danne grundlag for vores konklusion. Risikoen for ikke at opdage væsentlig fejlinformation forårsaget af besvigelser er højere end ved væsentlig fejlinformation forårsaget af fejl, idet besvigelser kan omfatte sammensværgelser, dokumentfalsk, bevidste udeladelser, vildledning eller tilsidesættelse af intern kontrol.

Opnår vi forståelse af den interne kontrol med relevans for revisionen for at kunne udforme revisionshandlinger, der er passende efter omstændighederne, men ikke for at kunne udtrykke en konklusion om effektiviteten af fondens interne kontrol.

Den uafhængige revisors revisionspåtegning

- ▶ Tager vi stilling til, om den regnskabspraksis, som er anvendt af ledelsen, er passende, samt om de regnskabsmæssige skøn og tilknyttede oplysninger, som ledelsen har udarbejdet, er rimelige.
- ▶ Konkluderer vi, om ledelsens udarbejdelse af årsregnskabet på grundlag af regnskabsprincippet om fortsat drift er passende, samt om der på grundlag af det opnåede revisionsbevis er væsentlig usikkerhed forbundet med begivenheder eller forhold, der kan skabe betydelig tvivl om fondens evne til at fortsætte driften. Hvis vi konkluderer, at der er en væsentlig usikkerhed, skal vi i vores revisionspåtegning gøre opmærksom på oplysninger herom i årsregnskabet eller, hvis sådanne oplysninger ikke er tilstrækkelige, modificere vores konklusion. Vores konklusion er baseret på det revisionsbevis, der er opnået frem til datoen for vores revisionspåtegning. Fremtidige begivenheder eller forhold kan dog medføre, at fonden ikke længere kan fortsætte driften.
- ▶ Tager vi stilling til den samlede præsentation, struktur og indhold af årsregnskabet, herunder noteoplysningerne, samt om årsregnskabet afspejler de underliggende transaktioner og begivenheder på en sådan måde, at der gives et retvisende billede heraf.

Vi kommunikerer med den øverste ledelse om bl.a. det planlagte omfang og den tidsmæssige placering af revisionen samt betydelige revisionsmæssige observationer, herunder eventuelle betydelige mangler i intern kontrol, som vi identificerer under revisionen.

Udtalelse om ledelsesberetningen

Ledelsen er ansvarlig for ledelsesberetningen.

Vores konklusion om årsregnskabet omfatter ikke ledelsesberetningen, og vi udtrykker ingen form for konklusion med sikkerhed om ledelsesberetningen.

I tilknytning til vores revision af årsregnskabet er det vores ansvar at læse ledelsesberetningen og i den forbindelse overveje, om ledelsesberetningen er væsentligt inkonsistent med årsregnskabet eller vores viden opnået ved revisionen eller på anden måde synes at indeholde væsentlig fejlinformation.

Vores ansvar er derudover at overveje, om ledelsesberetningen indeholder krævede oplysninger i henhold til årsregnskabsloven.

Baseret på det udførte arbejde er det vores opfattelse, at ledelsesberetningen er i overensstemmelse med årsregnskabet og er udarbejdet i overensstemmelse med årsregnskabslovens krav. Vi har ikke fundet væsentlig fejlinformation i ledelsesberetningen.

København, den 6. marts 2020

ERNST & YOUNG

Godkendt Revisionspartnerselskab

CVR-nr. 30 70 02 28

Henrik Reedtz
statsaut. revisor
mne24830

Ledelsesberetning

Oplysninger om fonden

Navn	Copenhagen Capacity Fonden til markedsføring og erhvervsfremme i Region Hovedstaden
Adresse, postnr., by	Nørregade 7 B, 1165 København K
CVR-nr.	17 53 88 96
Stiftet	16. juni 1994
Hjemstedskommune	København
Regnskabsår	1. januar - 31. december
Hjemmeside	www.copcap.com
E-mail	info@copcap.com
Telefon	33 22 02 22
Bestyrelse	Peter Højland, formand Lars Svarre Gaardhøj, næstformand Ole Bondo Christensen Marianne Philip Thomas Bjørnholm Hans Toft Jørgen Vilhelm Løvenørn Bardenfleth Mia Nyegaard Tormod Olsen Peter Westermann
Direktion	Claus Lønborg
Revision	Ernst & Young Godkendt Revisionspartnerselskab Dirch Passers Allé 36, Postboks 250, 2000 Frederiksberg
Bankforbindelse	Jyske Bank Vesterbrogade 9, 1780 København V

Ledelsesberetning

Hoved- og nøgletal

kr.	2019	2018	2017	2016	2015
Hovedtal					
Nettoomsætning	63.081.805	76.198.398	71.426.486	69.859.740	49.153.027
Bruttoresultat	15.667.264	13.768.325	13.111.156	17.247.016	35.538.922
Årets resultat	1.181.603	-1.239.887	-815.081	2.932.276	-351.088
Balancepost					
Anlægsaktiver	3.425.852	4.087.802	4.702.649	2.628.108	3.721.385
Omsætningsaktiver	23.177.586	17.575.482	18.302.314	24.193.984	15.386.068
Aktiver i alt (balancesum)	26.603.438	21.663.284	23.004.963	26.822.092	19.107.453
Grundkapital	3.902.785	3.902.785	3.902.785	3.902.785	3.902.785
Egenkapital	6.007.112	4.825.509	6.065.396	6.880.477	3.948.201
Nøgletal					
Likviditetsgrad	118,3 %	104,4 %	108,0 %	121,3 %	101,5 %
Soliditetsgrad	22,6 %	22,3 %	26,4 %	25,7 %	20,7 %
Personale					
Gennemsnitligt antal fuldtidsbeskæftigede	57	65	65	59	52

Nøgletallene er beregnet i overensstemmelse med Finansforeningens anbefalinger. Der henvises til definitioner og begreber under anvendt regnskabspraksis.

Ledelsesberetning

Fondens væsentligste aktiviteter

Copenhagen Capacity arbejder for at tiltrække investeringer, virksomheder og talenter til Region Hovedstaden, Region Sjælland og Region Skåne.

I 2019 skabte Copenhagen Capacity sit bedste resultat nogensinde. Vores investeringsfremmeindsats bidrog med at tiltrække og fastholde 50 udenlandske virksomheder. Disse virksomheder vil skabe og fastholde 1.055 arbejdspladser i Greater Copenhagen. Derudover bistod vi med at tiltrække og fastholde 350 udenlandske specialister gennem samarbejde med 101 virksomheder, hvor den danske talentmasse skulle suppleres.

Med afledte effekter skaber virksomhederne og jobbene tilsammen et bidrag til samfundsøkonomien på cirka 4,6 mia. kr.

Vi har opnået en kundetilfredshed på 100 % blandt de virksomheder, vi har tiltrukket eller fastholdt i regionen, og en kundetilfredshed på 92 % blandt de virksomheder, vi har hjulpet med at tiltrække talenter.

Mål og resultater 2015-2019

	Resultater				Resultat 2019	Mål 2019
	2015	2016	2017	2018		
Jobs skabt eller tiltrukket						
- Via investeringsfremme	904	1.377	1.259	1.003	1.055	800
- Via talentindsats	120	222	200	255	350	250
Investeringssager	30	27	35	35	50	30
- Herunder videntunge investeringer*	23	16	20	16	29	12
Kundetilfredshed						
- Investeringssager	100 %	96 %	100 %	100 %	100 %	90 %
- Talentindsats	71 %	91 %	92 %	93 %	92 %	90 %

* Før 2019 målt på "videntunge investeringer", mens der nu måles på "high quality" ud fra 6 parametre.

Ledelsesberetning

Rekordår for både talent og investeringsfremme

Resultatet for tiltrækning og fastholdelse af udenlandske talenter endte 40 % over årets mål. I 2019 hjalp vi 101 virksomheder med at tiltrække 350 udenlandske specialister til ledige jobs. Disse ansættelser vil skabe yderligere 550 jobs i Danmark, hvorved den samlede jobskabelse for 2019 er 900 fuldtidsansættelser.

Resultatet for investeringsager landede 60 % over årets mål. Vi tiltrak og fastholdt 50 udenlandske virksomheder, hvilket er 43 % flere end i 2018 og 2017.

45 sager var placeret i Region Hovedstaden, 3 sager i Region Sjælland og 2 sager i Region Skåne. De 1.055 jobs skabt gennem de 50 investeringer forventes at skabe yderligere 1.972 afledte jobs hos andre virksomheder i Danmark, da investeringerne medfører køb af leverancer, nye samarbejdsaftaler og øget forbrug hos medarbejderne. Dermed er den samlede jobskabelse for investeringsfremme i 2019 3.027 fuldtidsansættelser.

Den totale jobskabelse for både IP og talent i 2019 ender på 3.928 jobs, hvilket vil skabe et bidrag til samfundøkonomien på cirka 4,6 mia. kr.

De nyeste beregninger fra DI (2019) viser, at en højtuddannet udlænding i Danmark bidrager netto med 140.000 kr. årligt til de offentlige finanser. Her er der både taget højde for skattebetaling, offentlig overførselsindkomst og træk på velfærdsudgifter for både den højtuddannede selv og eventuel medbragt familie.

Andre beregninger viser, at når eksempelvis en udenlandsk it-virksomhed etablerer sig i Danmark med 100 jobs, skaber det 165 yderligere jobs i andre virksomheder og samfundsværdi for over 300 mio. kr. om året.

Copenhagen Capacity tiltrak flest it-/tech-virksomheder i 2019, nemlig 15. Det er en kraftig stigning ift. 2018, hvor vi tiltrak 6 udenlandske it-/tech-virksomheder. På andenpladsen kom life science med 8 virksomheder og dernæst cleantech og bæredygtig byudvikling med 6 virksomheder inden for hvert område. De primære investeringslande var USA, Storbritannien, det øvrige Europa og Kina.

I 2019 var Sverige den helt store konkurrent, som var med i overvejelserne hos 40 % af de virksomheder, som fik hjælp af Copenhagen Capacity. Herefter fulgte Storbritannien, Tyskland, Holland, Norge og Finland.

Årets resultat indfrier dermed alle de mål, som er opstillet i kontrakterne med Danmarks Erhvervsfremmebestyrelse og Udenrigsministeriet, der var fondens to væsentligste kontraktpartier i 2019. Læs mere om, hvordan vores resultater gøres op på: www.copcap.com/about-us/resultatmaaling

Udviklingen i aktiviteter og økonomiske forhold

Copenhagen Capacitys omsætning i 2019 udgør 63,1 mio. kr. mod 76,2 mio. kr. året før. Resultatopgørelsen for 2019 udviser et overskud på 1,2 mio. kr. mod et underskud på 1,2 mio. kr. i 2018. Fonden forventer et underskud i 2020 på omkring 1,0 mio. kr. som følge af organisationstilpasninger. Fondens balance pr. 31. december 2019 udviser en egenkapital på 6,0 mio. kr.

Som følge af den nye erhvervsfremmelov vil Copenhagen Capacity fremover ikke længere indgå resultatkontrakter med regionerne. Basisbevillingen i 2019 stammede fra finansloven (13,5 mio. kr.) og fra Danmarks Erhvervsfremmebestyrelse (24,8 mio. kr.). Dette gav samlet en indtægt på 38,3 mio. kr. – hvilket var 4,3 mio. kr. mindre end basisbevillingen i 2018.

I 2020 vil Copenhagen Capacitys basisbevilling alene stamme fra finansloven og udgøre 13,5 mio. kr., hvilket er en markant reduktion af basismidler i forhold til tidligere. I 2018 udgjorde basisbevillingen således 42,6 mio. kr. Øvrige indtægter skal løbende rejses via projektansøgninger til fx Danmarks Erhvervsfremmebestyrelse, kommuner og private fonde. Allerede i 2020 skal midler til international markedsføring refinansieres, da dette forretningsområde i 2019 kun fik en 1-årig bevilling hos Danmarks Erhvervsfremmebestyrelse for 2020.

Ledelsesberetning

Begivenheder indtruffet efter regnskabsårets afslutning

Fondens adm. direktør gennem de sidste 8 år fratræder i 2020 som følge af beslutning truffet efter regnskabsperiodens udløb. Det forventes at påvirke fondens egenkapital i 2020 negativt med ca. 1,0 mio. kr. Ligeledes har fondens formand meddelt, at han fratræder efter 13 år på posten.

Det er ledelsens vurdering, at der ikke er nogen usikkerhed ved indregning og måling. Udover det oven for anførte, er der ikke efter regnskabsårets afslutning indtruffet begivenheder, som væsentligt kan påvirke fondens finansielle stilling.

Internationalt kendskab til København er afgørende for væksten

Hovedstaden spiller en central rolle i dansk økonomi. Tre ud af fire udenlandske investeringer i Danmark lander i Greater Copenhagen-regionen. Hovedstadsområdet modtager 2 ud af 3 af de udenlandske specialister, der får job i Danmark.

En afgørende forudsætning for at kunne fortsætte disse resultater er, at Greater Copenhagen er kendt blandt de potentielle udenlandske investorer og talenter. Copenhagen Capacitys digitale kampagner er nu for alvor ved at manifestere sig som en effektiv kanal til at udbrede budskaber om muligheder i Greater Copenhagen. I 2019 var vores digitale indsats med til at overbevise 16 af de 50 udenlandske virksomheder, som Copenhagen Capacity hjalp til Greater Copenhagen. På talentområdet placerer vi nu tre gange så mange udenlandske specialister i job i virksomheder, som før vi begyndte at benytte digital markedsføring.

Gennem vores markedsføring har vi de sidste tre år skabt interesse for København og Danmark blandt knap 48.000 udenlandske talenter – hvoraf mere end 90 % er STEM-kandidater. Disse talenter er nu registreret i Copenhagen Capacitys database, så vi kan fortsætte dialogen med dem om jobmuligheder i Greater Copenhagen.

Personlige relationer er en anden vigtig kanal til at øge det internationale kendskab. Derfor tog Copenhagen Capacity i 2019 initiativ til at etablere foreningen Diaspora Danmark i samarbejde med Udenrigsministeriet, DI, DE og Danish Export Association. Initiativet blev oprindeligt udviklet i samarbejde med Copenhagen Goodwill Ambassador Corps og modtog støtte fra daværende statsminister Lars Løkke Rasmussen.

Foreningen har til formål at aktivere og engagere de over 250.000 danskere i udlandet, som kan hjælpe med at trække investeringer, viden og specialiseret arbejdskraft til Danmark og bistå danske virksomheder på eksportmarkederne. Copenhagen Capacity er vært for Diaspora Denmark-sekretariatet.

Talenttiltrækning bliver landsdækkende

I 2019 gav Danmarks Erhvervsfremmebestyrelse knap 40 mio. kr. til det nationale projekt "Talent til Danmark" (TalenTDK), som skal hjælpe virksomheder i hele landet med at tiltrække, modtage og fastholde højt kvalificeret udenlandsk arbejdskraft i de næste tre år. Det skal bl.a. ske ved at udbrede Copenhagen Capacitys erfaringer med digitale talenttiltrækningskampagner til hele Danmark. Copenhagen Capacity er projektansvarlig og samler aktiviteterne for de 29 partnere af bl.a. erhvervsregioner, erhvervshuse, universiteter og faglige organisationer. Samlet har det treårige projekt et budget på 52,8 mio. kr.

Fokus på finansvirksomheder

Copenhagen Capacity har siden 2016 haft fokus på mulighederne for investerings- og talenttiltrækning i forlængelse af Brexit. Bl.a. har vi involveret os i projektet Copenhagen Financial Hub, som arbejder for at gøre hovedstaden til et internationalt knudepunkt for finansielle virksomheder. Her sidder Copenhagen Capacity i styregruppen sammen med bl.a. PFA, Kromann Reumert, Erhvervsministeriet og Finans Danmark. I 2018 og 2019 begyndte indsatsen for alvor at give afkast; førende internationale kapitalforvaltere, investeringsbanker og innovative fintech-virksomheder har nu valgt at etablere sig i København, heriblandt Nuveen, Silicon Valley Bank, J.P. Morgan, Goldman Sachs, Scott Logic, Airfinity og Minsheng Financial Leasing, som Copenhagen Capacity har hjulpet.

Ledelsesberetning

Sundhedsdata: En af morgendagens styrkepositioner

Copenhagen Healthtech Cluster (CHC) fortsatte i 2019 initiativet "Data Redder Liv", der har skabt et stærkt offentlig-privat partnerskab, som arbejder for at sikre en mere smidig adgang til de unikke danske sundhedsdata. Det skal skabe store sundhedsmæssige gevinster for danskerne samt styrke mulighederne for at tiltrække internationale forskningsfaciliteter og talenter til Danmark.

I 2019 har Data Redder Liv-partnerskabet med en stor analyse afdækket de juridiske og organisatoriske udfordringer ved at bruge sundhedsdata, som har stor betydning for life science-virksomheder i Greater Copenhagen. Desuden har CHC styrket samarbejdet med sundhedsteknologiske SMV'er gennem strukturfondsprojektet Copenhagen Healthtech Solution (CHS), hvor virksomheder tilknyttes en forsker ved DTU, KU eller CBS, som kan hjælpe med at videreudvikle et produkt eller en service frem mod kommercialisering.

I 2020 er planen, at Data Redder Liv i tæt samarbejde med de øvrige regionale sundhedsklynger i Danmarks fem regioner skal etablere en national superklynge, som skal stå for at fortsætte de centrale klyngeaktiviteter på sundhedsområdet. Når klyngen er etableret, overflyttes CHC og Data Redder Liv til den nye organisation.

Tak til alle vores samarbejdspartnere!

Årets rekordresultater skyldes et godt og ambitiøst samarbejde med både regioner, kommuner og organisationer i Greater Copenhagen samt et ligeledes godt samarbejde med nationale aktører, herunder Invest in Denmark, Danmarks Erhvervsfremmebestyrelse og Erhvervsministeriet. Trods besparelser og nye finansieringsvilkår vil Copenhagen Capacity også fremadrettet være en central aktør i arbejdet med at tiltrække og fastholde udenlandske investorer, virksomheder og talenter med det mål at skabe yderligere vækst, udvikling og jobs i Greater Copenhagen og Danmark. Vi glæder os til samarbejdet med både nye og gamle samarbejdspartnere i 2020.

Om Copenhagen Capacity og fremtiden

Copenhagen Capacity blev etableret i 1994 som en erhvervsdrivende fond af Københavns Kommune og Frederiksberg Kommune, samt Københavns Amt, Frederiksborg Amt og Roskilde Amt.

Fonden har, siden kommunalreformen trådte i kraft i 2007, indgået resultatkontrakter med Region Hovedstaden. Siden 2011 har vi desuden serviceret Region Sjælland med international markedsføring af regionen og tiltrækning af investorer, virksomheder og talenter.

I den resultatkontrakt, Copenhagen Capacity indgik i 2014 med Region Hovedstaden for perioden 2015-2017, indgik desuden Region Skåne som samarbejdspartner om at tiltrække investorer, virksomheder og talenter til hele den funktionelle region omkring "Greater Copenhagen".

Regionerne vil som følge af den nye lov om erhvervsfremme ikke længere kunne engagere sig i erhvervs- og investeringsfremmeindsatser. Fremover vil Copenhagen Capacitys basisbevilling alene stamme fra finansloven og udgøre 13,5 mio. kr. – en reduktion på 68 % i forhold til 2018. Øvrige indtægter skal løbende rejses via projektansøgninger. Fonden vil i 2020 tilpasse bestyrelsens sammensætning, så Region Hovedstaden ikke længere er udpegningsberettiget.

Copenhagen Capacity vil søge at udbygge samarbejdet med kommuner, KKR, Danmarks Erhvervsfremmebestyrelse, private virksomheder og fonde for at sikre en fortsat stærk lokal forankring samt finansiering af fondens indsatser og prioriteter.

God fondsledelse

Copenhagen Capacitys bestyrelse søger til stadighed at sikre, at fondens ledelse og kontrolsystemer er effektive, hensigtsmæssige og velfungerende, så fondens arbejde udføres i overensstemmelse med stifters vilje, fondens vedtægter og den til enhver tid gældende lovgivning.

Copenhagen Capacity følger alle anbefalinger fra Komitéen for god Fondsledelse.

Læs mere om hvordan på: <http://www.copcap.com/about-us/god-fondsledelse>.

Årsregnskab 1. januar - 31. december

Resultatopgørelse

Note	kr.	2019	2018
2	Nettoomsætning	63.081.805	76.198.398
	Produktionsomkostninger	-47.414.541	-62.430.073
	Bruttoresultat	15.667.264	13.768.325
4	Administrationsomkostninger	-14.447.435	-14.932.897
	Resultat af primær drift	1.219.829	-1.164.572
	Finansielle omkostninger	-38.226	-75.315
	Resultat før skat	1.181.603	-1.239.887
	Skat af årets resultat	0	0
	Årets resultat	<u>1.181.603</u>	<u>-1.239.887</u>
	 Forslag til resultatdisponering		
	Overført resultat	<u>1.181.603</u>	<u>-1.239.887</u>
		<u>1.181.603</u>	<u>-1.239.887</u>

Årsregnskab 1. januar - 31. december

Balance

Note	kr.	2019	2018
	AKTIVER		
	Anlægsaktiver		
3	Materielle anlægsaktiver		
	Andre anlæg, driftsmateriel og inventar	574.728	423.141
	Indretning af lejede lokaler	2.745.420	3.401.539
		<u>3.320.148</u>	<u>3.824.680</u>
	Finansielle anlægsaktiver		
	Deposita, finansielle anlægsaktiver	105.704	263.122
		<u>105.704</u>	<u>263.122</u>
	Anlægsaktiver i alt	<u>3.425.852</u>	<u>4.087.802</u>
	Omsætningsaktiver		
	Tilgodehavender		
	Tilgodehavender fra salg og tjenesteydelser	1.000.870	5.926.830
	Tilgodehavende selskabsskat	0	26.000
	Andre tilgodehavender	11.384.371	8.756.599
	Periodeafgrænsningsposter	539.204	167.995
		<u>12.924.445</u>	<u>14.877.424</u>
	Likvide beholdninger	10.253.141	2.698.058
	Omsætningsaktiver i alt	<u>23.177.586</u>	<u>17.575.482</u>
	AKTIVER I ALT	<u>26.603.438</u>	<u>21.663.284</u>
	PASSIVER		
	Egenkapital		
	Grundkapital	3.902.785	3.902.785
	Overført resultat	2.104.327	922.724
	Egenkapital i alt	<u>6.007.112</u>	<u>4.825.509</u>
	Gældsforpligtelser		
	Langfristede gældsforpligtelser		
	Anden gæld	1.000.589	0
		<u>1.000.589</u>	<u>0</u>
	Kortfristede gældsforpligtelser		
	Modtagne forudbetalinger på igangværende projekter	13.668.372	5.797.185
	Leverandører af varer og tjenesteydelser	1.909.893	5.673.473
	Anden gæld	4.017.472	5.367.117
		<u>19.595.737</u>	<u>16.837.775</u>
	Gældsforpligtelser i alt	<u>20.596.326</u>	<u>16.837.775</u>
	PASSIVER I ALT	<u>26.603.438</u>	<u>21.663.284</u>

- 1 Anvendt regnskabspraksis
- 5 Kontraktlige forpligtelser og eventualposter m.v.
- 6 Sikkerhedsstillelser
- 7 Nærtstående parter

Årsregnskab 1. januar - 31. december

Egenkapitaloppgørelse

kr.	<u>Grundkapital</u>	<u>Overført resultat</u>	<u>I alt</u>
Egenkapital 1. januar 2019	3.902.785	922.724	4.825.509
Overført via resultatdisponering	<u>0</u>	<u>1.181.603</u>	<u>1.181.603</u>
Egenkapital 31. december 2019	<u>3.902.785</u>	<u>2.104.327</u>	<u>6.007.112</u>

Årsregnskab 1. januar - 31. december

Noter

1 Anvendt regnskabspraksis

Årsrapporten for Copenhagen Capacity Fonden til markedsføring og erhvervsfremme i Region Hovedstaden for 2019 er aflagt i overensstemmelse med årsregnskabslovens bestemmelser for klasse B-virksomheder med tilvalg af visse bestemmelser for klasse C.

Årsregnskabet er aflagt efter samme regnskabspraksis som sidste år.

Præsentationsvaluta

Årsregnskabet er aflagt i danske kroner (kr.).

Offentlige tilskud

Offentlige tilskud modtaget til dækning af omkostninger indregnes i resultatopgørelsen, når det er sandsynligt, at alle betingelser for opnåelse af tilskuddet er opfyldt. Tilskud, der skal tilbagebetales under visse omstændigheder, indregnes kun i det omfang, de ikke forventes tilbagebetalt.

Resultatopgørelsen

Nettoomsætning

Virksomheden har som fortolkningsbidrag for indregning af omsætning valgt IAS 11/IAS18.

Indtægter består af basistilskud fra Region Hovedstaden og Region Sjælland. De indgår i resultatopgørelsen efter faktureringsprincippet. Projekttilskud indtægtsføres i samme periode, som de tilhørende projektomkostninger forbruges.

Produktionsomkostninger

Produktionsomkostninger omfatter omkostninger, der afholdes for at opnå årets nettoomsætning. Herunder indgår direkte og indirekte omkostninger til leverandører af varer og tjenesteydelser, omkostninger til produktionspersonale m.v.

Under produktionsomkostninger indregnes tillige forskningsomkostninger, udviklingsomkostninger, der ikke opfylder kriterierne for aktivering, samt afskrivning på aktiverede udviklingsomkostninger.

Administrationsomkostninger

I administrationsomkostninger indregnes omkostninger, der er afholdt i året til ledelse og administration af virksomheden, herunder omkostninger til administrativt personale, ledelsen, kontorlokaler og kontoromkostninger samt afskrivninger på aktiver, som benyttes i administrationen.

Personaleomkostninger

Personaleomkostninger omfatter løn og gager, inklusive feriepenge og pensioner, samt andre omkostninger til social sikring m.v. til fondens medarbejdere. I personaleomkostninger er fratrukket modtagne godtgørelser fra offentlige myndigheder.

Afskrivninger

Af- og nedskrivninger omfatter afskrivninger på materielle anlægsaktiver.

Afskrivningsgrundlaget, der opgøres som kostprisen med fradrag af eventuel restværdi, afskrives lineært over den forventede brugstid, baseret på følgende vurdering af aktivernes forventede brugstider:

Andre anlæg, driftsmateriel og inventar	3-5 år
Indretning af lejede lokaler	10 år

Restværdien fastsættes på anskaffelsestidspunktet og revurderes årligt. Overstiger restværdien aktivets regnskabsmæssige værdi, ophører afskrivning. Ved ændring i restværdien indregnes virkningen for afskrivninger fremadrettet som en ændring i regnskabsmæssigt skøn.

Årsregnskab 1. januar - 31. december

Noter

1 Anvendt regnskabspraksis (fortsat)

Finansielle omkostninger

Finansielle omkostninger indregnes i resultatopgørelsen med de beløb, der vedrører regnskabsåret. Finansielle poster omfatter rentekomkostninger samt tillæg og godtgørelse under acontoskatteordningen m.v.

Skat

Skat af årets resultat omfatter aktuel skat af årets forventede skattepligtige indkomst og årets regulering af udskudt skat. Årets skat indregnes i resultatopgørelsen med den del, der kan henføres til årets resultat, og i egenkapitalen med den del, som kan henføres til transaktioner indregnet i egenkapitalen.

Balancen

Materielle anlægsaktiver

Materielle anlægsaktiver måles til kostpris med fradrag af akkumulerede af- og nedskrivninger. Kostprisen omfatter anskaffelsesprisen og omkostninger direkte knyttet til anskaffelsen indtil det tidspunkt, hvor aktivet er klar til brug.

Tilgodehavender

Tilgodehavender måles til amortiseret kostpris.

Virksomheden har som fortolkningsbidrag for nedskrivninger af finansielle tilgodehavender valgt IAS 39.

Der foretages nedskrivning til imødegåelse af tab, hvor der vurderes at være indtruffet en objektiv indikation på, at et tilgodehavende er værdiforringet.

Nedskrivninger opgøres som forskellen mellem den regnskabsmæssige værdi af tilgodehavender og nutidsværdien af de forventede pengestrømme, herunder realisationsværdi af eventuelle modtagne sikkerhedsstillelser. Som diskonteringsrate anvendes den effektive rente for det enkelte tilgodehavende.

Periodeafgrænsningsposter

Periodeafgrænsningsposter, indregnet under aktiver, omfatter forudbetalte omkostninger vedrørende efterfølgende regnskabsår.

Likvider

Likvider omfatter likvide beholdninger og kortfristede værdipapirer, som uden hindring kan omsættes til likvide beholdninger, og hvorpå der kun er ubetydelige risici for værdiændringer.

Selskabsskat

Aktuelle skatteforpligtelser og tilgodehavende aktuel skat indregnes i balancen som beregnet skat af årets skattepligtige indkomst, reguleret for skat af tidligere års skattepligtige indkomster samt betalte acontoskatter.

Udskudt skat måles efter den balanceorienterede gælds metode af alle midlertidige forskelle mellem regnskabsmæssig og skattemæssig værdi af aktiver og forpligtelser. I de tilfælde, hvor opgørelse af skatteværdien kan foretages efter forskellige beskatningsregler, måles udskudt skat på grundlag af den af ledelsen planlagte anvendelse af aktivet, henholdsvis afvikling af forpligtelsen.

Årsregnskab 1. januar - 31. december

Noter

1 Anvendt regnskabspraksis (fortsat)

Udskudt skat måles på grundlag af de skatteregler og skattesatser, der med balancedagens lovgivning vil være gældende, når den udskudte skat forventes udløst som aktuel skat. Udskudte skatteaktiver indregnes med den værdi, som de forventes at blive udnyttet med, enten ved udligning i skat af fremtidig indtjening eller ved modregning i udskudte skatteforpligtelser inden for samme jurisdiktion. Ændring i udskudt skat som følge af ændringer i skattesatser indregnes i resultatopgørelsen.

Gældsforpligtelser

Øvrige gældsforpligtelser måles til nettorealiseringsværdien.

kr.		<u>2019</u>	<u>2018</u>	
2	Segmentoplysninger			
	Nettoomsætning fordelt på forretningssegmenter:			
	Erhvervsstyrelsen	25.200.000	0	
	Udenrigsministeriet	13.700.000	0	
	Region Hovedstaden, basistilskud	0	37.600.000	
	Region Sjælland, basistilskud	0	5.344.000	
	Øvrige tilskud til projekter m.v.	<u>24.181.805</u>	<u>33.254.398</u>	
		<u>63.081.805</u>	<u>76.198.398</u>	
3	Materielle anlægsaktiver			
kr.		Andre anlæg, driftsmateriel og inventar	Indretning af lejede lokaler	I alt
	Kostpris 1. januar 2019	<u>7.715.328</u>	<u>8.076.155</u>	<u>15.791.483</u>
	Tilgang i årets løb	<u>371.791</u>	<u>0</u>	<u>371.791</u>
	Kostpris 31. december 2019	<u>8.087.119</u>	<u>8.076.155</u>	<u>16.163.274</u>
	Af- og nedskrivninger 1. januar 2019	<u>7.292.187</u>	<u>4.674.616</u>	<u>11.966.803</u>
	Årets afskrivninger	<u>220.204</u>	<u>656.119</u>	<u>876.323</u>
	Af- og nedskrivninger 31. december 2019	<u>7.512.391</u>	<u>5.330.735</u>	<u>12.843.126</u>
	Regnskabsmæssig værdi 31. december 2019	<u>574.728</u>	<u>2.745.420</u>	<u>3.320.148</u>

Årsregnskab 1. januar - 31. december

Noter

kr.	2019	2018
4 Personaleomkostninger		
Lønninger	38.756.677	42.838.992
	<u>38.756.677</u>	<u>42.838.992</u>
Gennemsnitligt antal fuldtidsbeskæftigede	<u>57</u>	<u>65</u>
Vederlag til fondens ledelse udgør:		
Direktion	1.919.273	1.893.845
Bestyrelse	350.000	412.500
	<u>2.269.273</u>	<u>2.306.345</u>

Det anførte beløb omfatter det samlede vederlag for regnskabsåret, herunder løn, sociale omkostninger, pensioner og lønaccessories.

Bestyrelsens vederlag er fordelt med 100.000 kr. til fondens formand, 50.000 kr. til næstformanden og 25.000 kr. til de øvrige bestyrelsesmedlemmer.

5 Kontraktlige forpligtelser og eventualposter m.v.

Andre økonomiske forpligtelser

Leje- og leasingforpligtelser i øvrigt:

kr.	2019	2018
Leje- og leasingforpligtelser	1.177.142	1.140.579

Af den samlede forpligtelse udgør 1.132 t.kr. husleje i opsigelsesperioden på 6 måneder, 45 t.kr. leasing af diverse kontorudstyr, hvis restløbetid i al væsentlighed udgør 13 måneder.

6 Sikkerhedsstillelser

Til sikkerhed for selskabets kassekredit hos Jyske Bank er stillet løsørepanth for 1,5 mio. kr. og virksomhedspant for 4,0 mio. kr.

7 Nærtstående parter

Copenhagen Capacity Fonden til markedsføring og erhvervsfremme i Region Hovedstaden's nærtstående parter omfatter følgende:

Bestemmende indflydelse

Nærtstående part	Bopæl/Hjemsted	Grundlag for bestemmende indflydelse
Bestyrelse	DK	Ledelse
Direktion	DK	Ledelse

Oplysning om vederlag til fondens ledelse og administration

Oplysninger om vederlag til ledelsen fremgår af note om personaleomkostninger.

Bestyrelsesoplysninger til årsrapport 2019

Navn	Stilling	Fødselsår	Køn	Dato for indtræden i bestyrelsen	Har genvalg af medlemmet fundet sted	Udløb af den aktuelle valgperiode	Medlemmets eventuelle særlige kompetencer	Den pågældendes øvrige ledelse
Peter Højland	Bestyrelsesformand	1950	M	2007	Ja	2021	International erhvervs erfaring; operationel -, strategisk - og økonomisk ledelse; corporate governance. Bestyrelseserfaring fra børsnoterede virksomheder og fonde.	Formand for bl.a. Copenhagen Bestyrelsesmedlem i bl.a. I Psykiatrifonden, Hjerteforen Master A/S.
Lars Gaardhøj	Næstformand i bestyrelsen. Regionsrådsmedlem i Region Hovedstaden (valgt for Socialdemokratiet)	1974	M	2014	Ja	Følger den kommunale valgperiode	Lars Gaardhøj har været medlem af Regionsrådet i Hovedstaden siden 2010, og er medlem af Forretningsudvalget samt formand for udvalget for Forskning, Innovation og uddannelse. Lars Gaardhøj har en kandidatgrad i samtidshistorie fra Syddansk Universitet, og arbejder som konsulent i AOF Danmark.	Lars Gaardhøj er desuden formand for bestyrelsen i samt sidder i bestyrelsen for
Ole Bondo Christensen	Borgmester i Furesø Kommune	1957	M	2018	Nej	Følger den kommunale valgperiode	Ole Bondo Christensen er Borgmester i Furesø kommune og repræsenterer Socialdemokratiet. Han har tidligere arbejdet som kontorchef i Beskæftigelsesministeriet. Ole Bondo Christensen har været Formand for bestyrelsen i Vestforbrænding siden 2014 og har været næstformand for bestyrelsen i Dansk Affaldssortering fra 2014-2018.	Bestyrelsesmedlem Novatc
Tormod Olsen	Regionsrådsmedlem	1964	M	2014	Ja	Følger den kommunale valgperiode	Han har en kandidatgrad fra Roskilde Universitet. Tormod Olsen har været medlem af Regionsrådet Hovedstaden siden 2013 og er også medlem af Miljø- og Klimaudvalget. Han har desuden politiske poster i Klimapolitisk forum, Øresundskomiteens udvalg for grøn vækst og den politiske følgegruppe for det nye Rigshospital. Han har været medlem og politisk rådgiver i Enhedslisten siden 2015. Tormod Olsen er nu konsulent i KnowledgeWorker.	Bestyrelsesmedlem i Dansk
Mia Nyegaard	Socialborgmester i Københavns Kommune	1974	F	2018	Nej	Følger den kommunale valgperiode	Mia Nyegaard er Socialborgmester i Københavns Kommune og repræsenterer Radikale Venstre. Hun er desuden borgrepræsentant i Københavns Borgerrepræsentation. Tidligere har Mia Nyegaard blandt andet arbejdet med forretningsudvikling og som CEO for en chokoladefabrik og som EU-konsulent i Bruxelles. Hun har en kandidatgrad i statskundskab og en MA i afrikanske studier fra Københavns Universitet.	Mia Nyegaard har været medlem af bestyrelsen i flere organisationer og virksomheder
Peter Westermann	Regionsrådsmedlem	1985	M	2018	Nej	Følger den kommunale valgperiode	Peter Westermann er tidligere MF og næstformand for Socialistisk Folkparti, mens de var i regering. Han arbejder nu som lærer ved Grundtvigs Højskole. Peter Westermann har en kandidat i statskundskab.	
Jørgen Bardenfleth	Formand Lyngsø Systemts, Symbion og Dubex A/S	1955	M	2009	Ja	2021	Jørgen Bardenfleth er Formand i Lyngsø Systems, Dubex A/S og Symbion samt Operating Partner i CataCap. Han er desuden medlem af komiteen i Statens IT Projekt Råd under Finansministeriet. Jørgen Bardenfleth har tidligere været Country Manager og Strategi Direktør for Hewlett-Packard Danmark, Intel, and Microsoft Danmark. Han har tidligere haft bestyrelsesposter i flere danske virksomheder og organisationer. Herunder BØRNEFonden (Næstformand), Arkitema Architects (Formand), Athena IT-Group A/S, Adactit, DHI Group (Formand), COWI og IT-Branchen (Formand)	Næstformand i BLOXHUB, i Consult, LanguageWire, EG
Thomas Bjørnholm	Forskningsdirektør i Villumfonden	1960	M	2013	Ja	2021	Han har en kandidatgrad som Ingeniør fra Danmarks Tekniske Universitet (DTU) samt en kandidatgrad fra University of California, Los Angeles. Thomas Bjørnholm er Forskningsdirektør i Villum Fonden. Han har tidligere været professor og Prøveleder for forskning og innovation ved Københavns Universitet. Thomas Bjørnholm er professor i materiale kemi og har tidligere været leder af Nano-Science Center på Det Naturvidenskabelige Fakultet på Københavns Universitet. Han har	Bestyrelsesmedlem i Kolleg Tekniske videnskaber.